

# РОДИТЕЛИ, ПОЗАБОТЬТЕСЬ О БЕЗОПАСНОСТИ СВОЕГО РЕБЕНКА!

## УБЕРИТЕ в недоступные места



спички  
и зажигалки



острые и колющие  
предметы  
(ножницы, ножи,  
иголки и т.п.)



мелкие предметы  
(монеты, бусины,  
пуговицы)



лекарства



уксус,  
растворитель



бытовую  
химию

## ОПАСНОСТЬ для ребенка представляют



открытые  
окна



горячие  
жидкости



электророзет-  
ки, включен-  
ные электро-  
приборы



незакреплен-  
ная мебель



водные  
процедуры  
без взрослых

## НАУЧИТЕ своего ребенка



в случае  
опасной ситуации  
убегать



не прятаться



сообщить  
взрослым



звонить  
по телефону  
101 или 112





**ВАЖНО!**  
Не оставляйте детей  
без присмотра





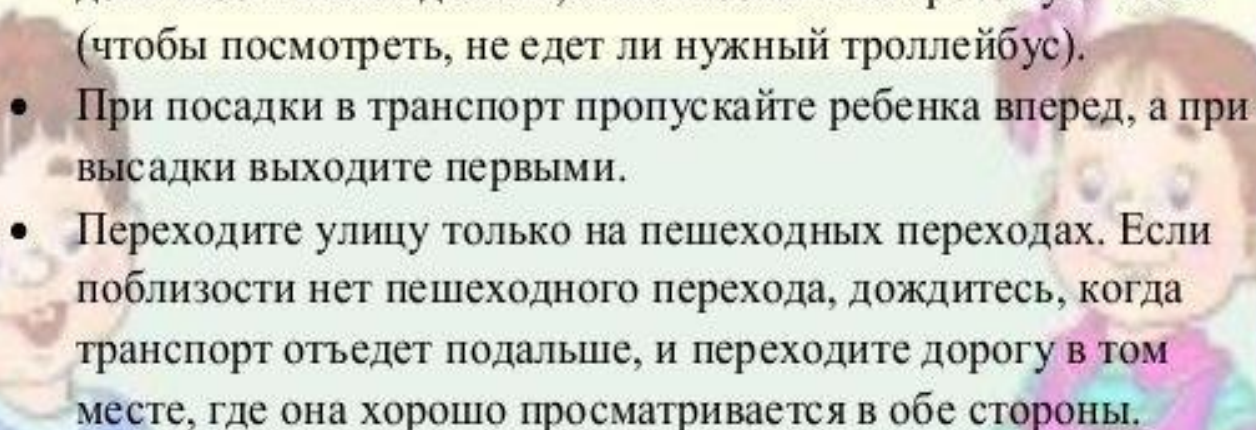

МИНИСТЕРСТВО ПО ЧРЕЗВЫЧАЙНЫМ СИТУАЦИЯМ  
РЕСПУБЛИКИ БЕЛАРУСЬ

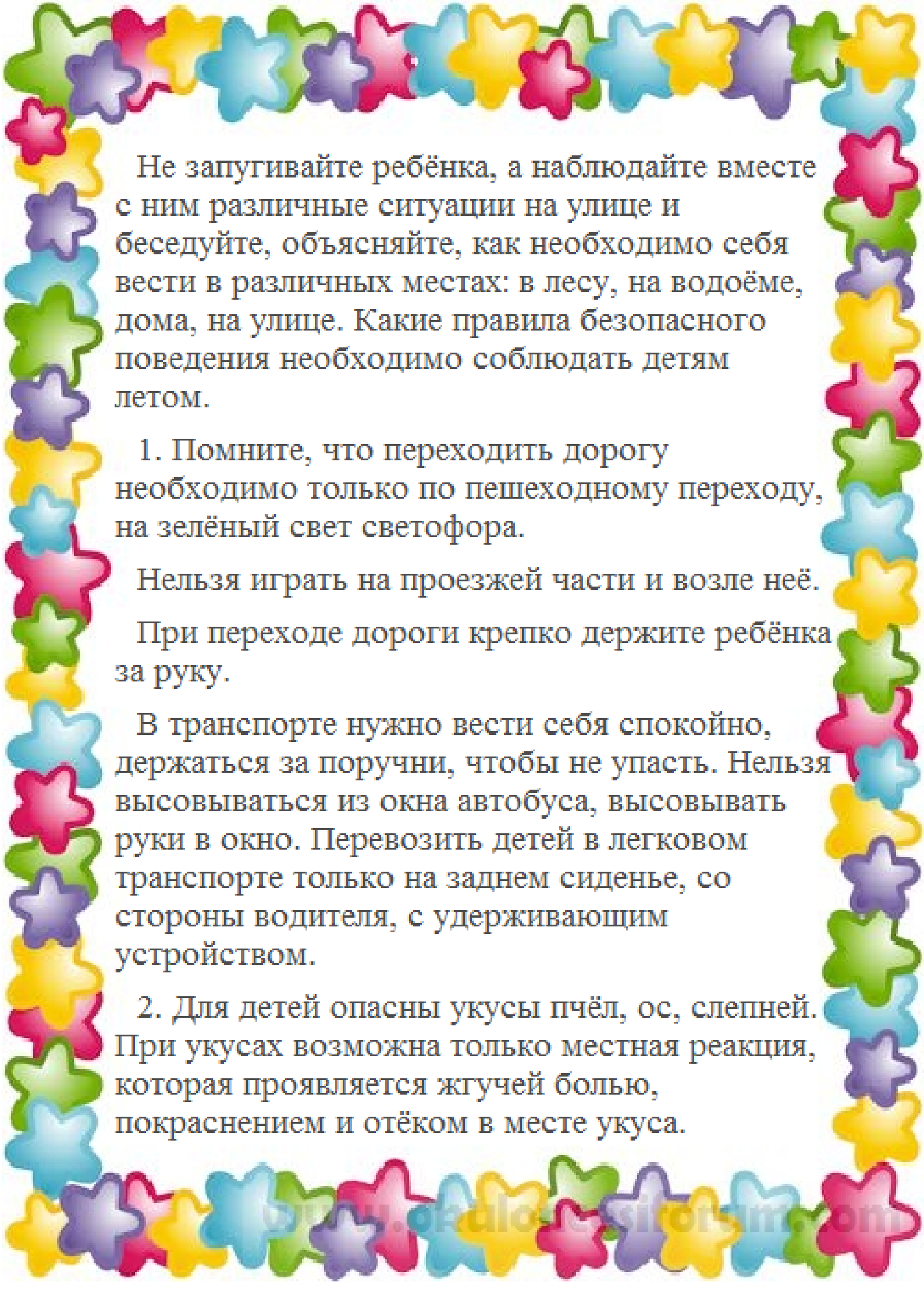


## Памятка для родителей-водителей "Правила перевозки детей в автомобиле"

- Если вы сами всегда пристегиваетесь ремнями безопасности, то ребенок, глядя на вас, привыкает автоматически пристегиваться.
  - Ремень должен быть отрегулирован по росту ребенка, следите, чтобы он был не на уровне шеи.
  - Дети до 12 лет должны сидеть в специальном удерживающем устройстве (кресле) или занимать самые безопасные места в автомобиле: середину и правую часть заднего сиденья.
  - Учите ребенка правильно выходить из автомобиля через правую дверь, которая находится со стороны тротуара.
- 
- 

## Памятка для родителей "Правила поведения на остановке маршрутного транспорта"

- Приучите ребенка внимательно вести себя на улице, в том числе и на остановках общественного транспорта. Подходите к остановке, крепко держа ребенка за руку, т.к. дети любят выглядывать, или выбегать на проезжую часть (чтобы посмотреть, не едет ли нужный троллейбус).
  - При посадки в транспорт пропускайте ребенка вперед, а при высадки выходите первыми.
  - Переходите улицу только на пешеходных переходах. Если поблизости нет пешеходного перехода, дождитесь, когда транспорт отъедет подальше, и переходите дорогу в том месте, где она хорошо просматривается в обе стороны.
- 
- 
- 
- 



Не запугивайте ребёнка, а наблюдайте вместе с ним различные ситуации на улице и беседуйте, объясняйте, как необходимо себя вести в различных местах: в лесу, на водоёме, дома, на улице. Какие правила безопасного поведения необходимо соблюдать детям летом.

1. Помните, что переходить дорогу необходимо только по пешеходному переходу, на зелёный свет светофора.

Нельзя играть на проезжей части и возле неё.


При переходе дороги крепко держите ребёнка за руку.

В транспорте нужно вести себя спокойно, держаться за поручни, чтобы не упасть. Нельзя высовываться из окна автобуса, высовывать руки в окно. Перевозить детей в легковом транспорте только на заднем сиденье, со стороны водителя, с удерживающим устройством.

2. Для детей опасны укусы пчёл, ос, слепней. При укусах возможна только местная реакция, которая проявляется жгучей болью, покраснением и отёком в месте укуса.

# Внимание, родители!

## Уважаемые мамы и папы!



- ✔ Помните, что жизнь и безопасность детей на дорогах зависит, прежде всего, от вас.
- ✔ Учите детей безопасному поведению на дороге своим примером!
- ✔ Важно научить их наблюдать, ориентироваться в обстановке на дороге, оценивать и предвидеть опасность.
- ✔ Находясь на дороге со своими детьми, применяйте некоторые методы, которые помогут вам и вашему ребёнку сформировать навыки безопасного поведения.

- ✔ Никогда не спешите на проезжей части.
- ✔ Не переходите дорогу на красный или жёлтый сигнал светофора.
- ✔ При выходе из автобуса, трамвая, такси, помните, что вы должны сделать это первыми.
- ✔ Выйдя из общественного транспорта, подождите, когда он отъедет от остановки, и только после этого переходите проезжую часть дороги.



- ✔ Не разговаривайте при переходе дороги.
- ✔ Никогда не переходите дорогу наискосок.
- ✔ Постоянно обсуждайте с ребёнком возникающие ситуации на дорогах, указывая на скрытую опасность.
- ✔ Особое внимание необходимо уделить детям, имеющим проблемы со зрением. Боковое зрение играет огромную роль при переходе улицы.

- ✔ Приучитесь сами и приучите детей переходить дорогу не там, где вам надо, а там, где есть переходы.
- ✔ Научите всматриваться вдаль и оценивать скорость приближающегося транспорта для того, чтобы суметь вычислить время, за которое машина сможет доехать до вас.
- ✔ Обращайте внимание на обманчивость пустых дорог.
- ✔ Они не менее опасны, чем оживлённые.

